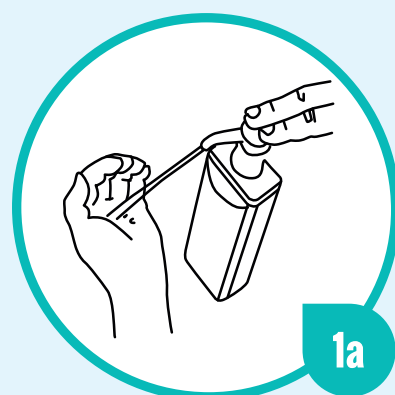


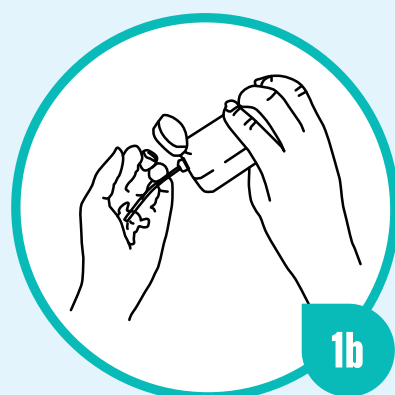


Fricción de manos

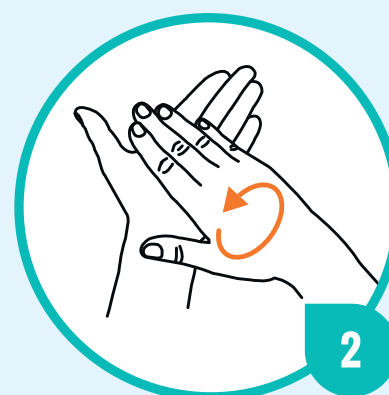
Con preparado de base alcohólica



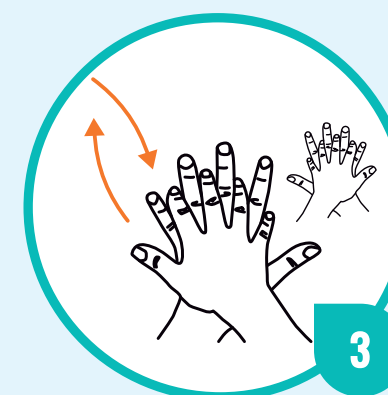
1a
Deposite en la palma de la mano una dosis de producto suficiente para cubrir todas las superficies.



1b



2

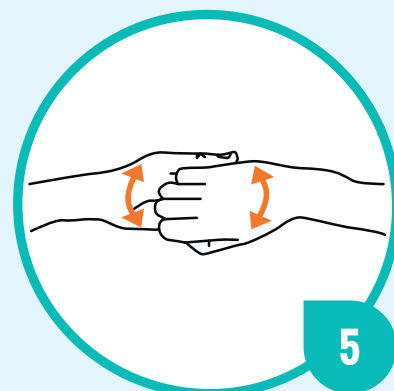


3



4

Frótese las palmas de las manos entre sí, con los dedos entrelazados.



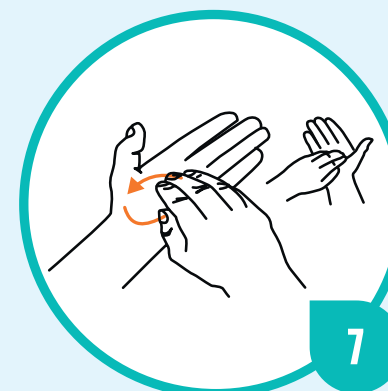
5

Frótese el dorso de los dedos de una mano con la palma de la mano opuesta, agarrándose los dedos.



6

Frótese con un movimiento de rotación el pulgar izquierdo, atrapándolo con la palma de la mano derecha y viceversa.



7

Frótese la punta de los dedos de la mano derecha contra la palma de la mano izquierda, haciendo un movimiento de rotación y viceversa.



8

Una vez secas, sus manos son seguras.

Duración de todo el procedimiento: 20 - 30 segundos.

Fuente: Extraído de Hand Hygiene Technical Reference Manual Organización Mundial de la Salud, 2009.